

Arbejdsmiljøundersøgelsen 2023

Vold & trusler i psykiatrien

Yngre  Læger

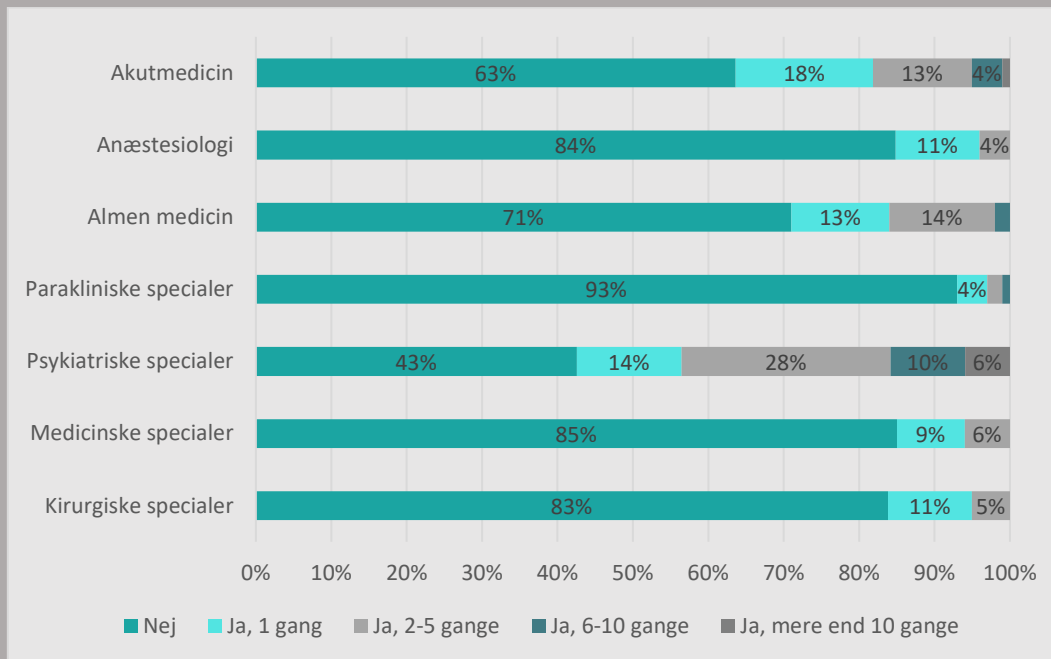
Vold og trusler i psykiatrien har store konsekvenser for den enkelte læge og for samfundet mere generelt. Det er derfor vigtigt for Yngre Læger kontinuerligt at undersøge omfanget blandt medlemmerne, hvorfor arbejdsmiljøundersøgelsen 2023 belyser dette emne blandt mange andre. I alt 3.944 medlemmer deltog i undersøgelsen. Dette notat præsenterer de resultater fra arbejdsmiljøundersøgelsen, der omhandler trusler, truende adfærd og vold på arbejdspladsen med et særligt fokus på psykiatriens udfordringer.

Hovedkonklusioner:

- De psykiatriske specialer og akutmedicin er de specialer, hvor flest svarer "Ja" til at have været udsat for både verbale/skriftlige trusler, truende adfærd og vold/overfald.
- Det er især truende adfærd, som mange medlemmer fra de psykiatriske specialer og akutmedicin, er blevet udsat for. Hhv. 71 og 48% svarer "Ja" til at have været blevet udsat for denne form for chikane.
- 6% af medlemmerne i undersøgelsen fra de psykiatriske specialer og akutmedicin er blevet udsat for vold eller overfald inden for de seneste 6 måneder.
- Både medlemmer i de psykiatriske specialer, der arbejder på akutområdet og ikke, har oplevet trusler og truende adfærd. 8% af de medlemmer, der arbejder på akutområdet, er dog blevet udsat for vold eller overfald, mod 5% af medlemmerne uden for psykiatriens akutområde – forskellen er dog ikke signifikant.

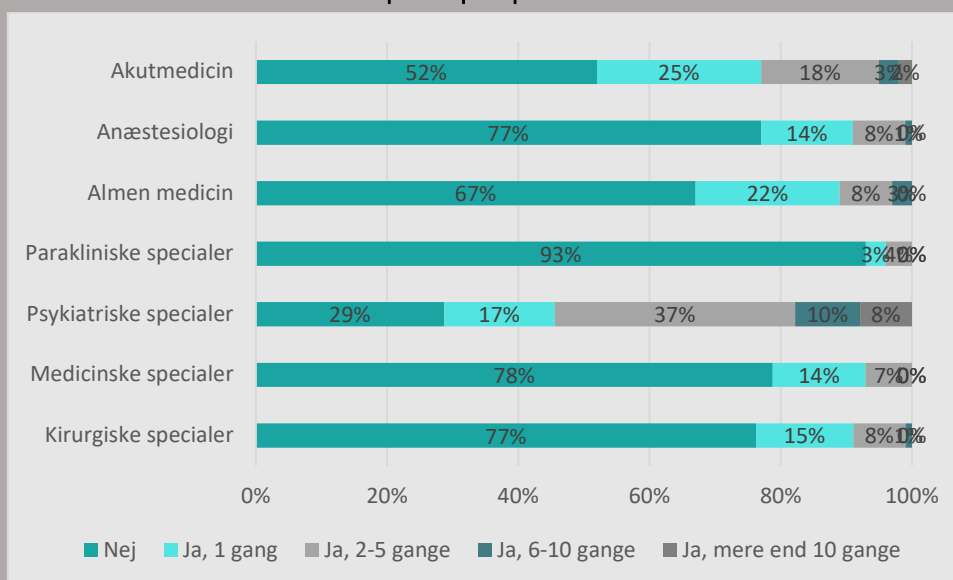
Resultater – opdelt på speciale

Figur 1. Er du indenfor de seneste 6 måneder i dit daglige arbejde blevet udsat for verbale eller skriftlige trusler? Opdelt på speciale.



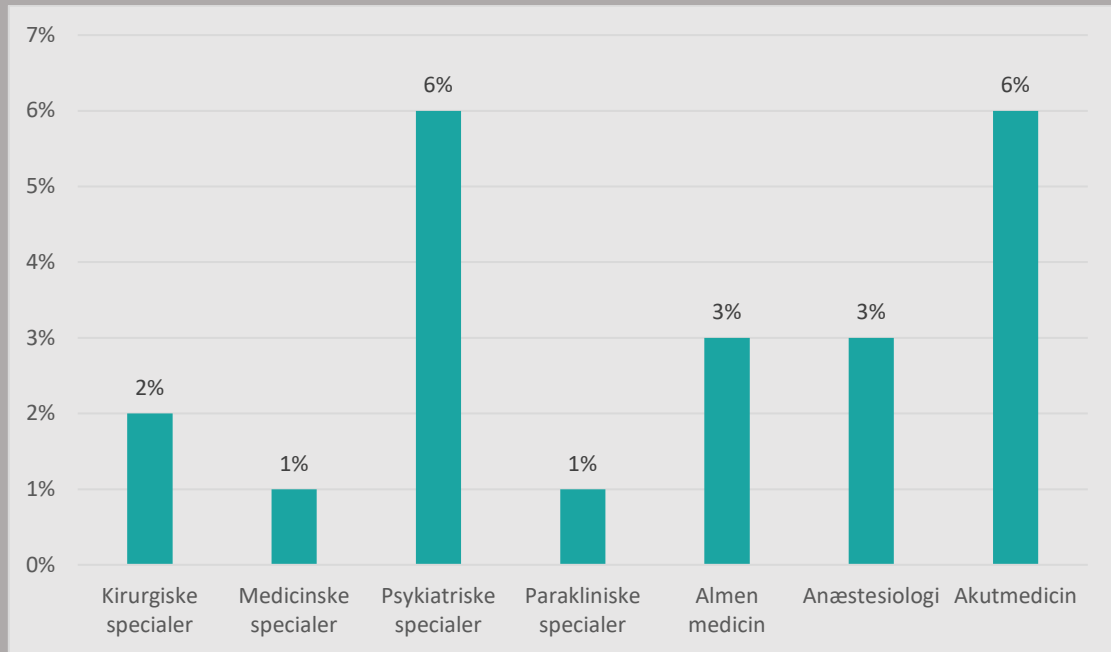
Antal svar: 3.488. Spørgsmålet er stillet til alle respondenter. Svarkategorien "Ved ikke" er frakodet her. Procenterne summerer ikke alle til 100, grundet afrunding.

Figur 2. Er du indenfor de seneste 6 måneder i dit daglige arbejde blevet udsat for truende adfærd? Opdelt på speciale.



Antal svar: 3.488. Spørgsmålet er stillet til alle respondenter. Svarkategorien "Ved ikke" er frakodet her. Procenterne summerer ikke alle til 100, grundet afrunding.

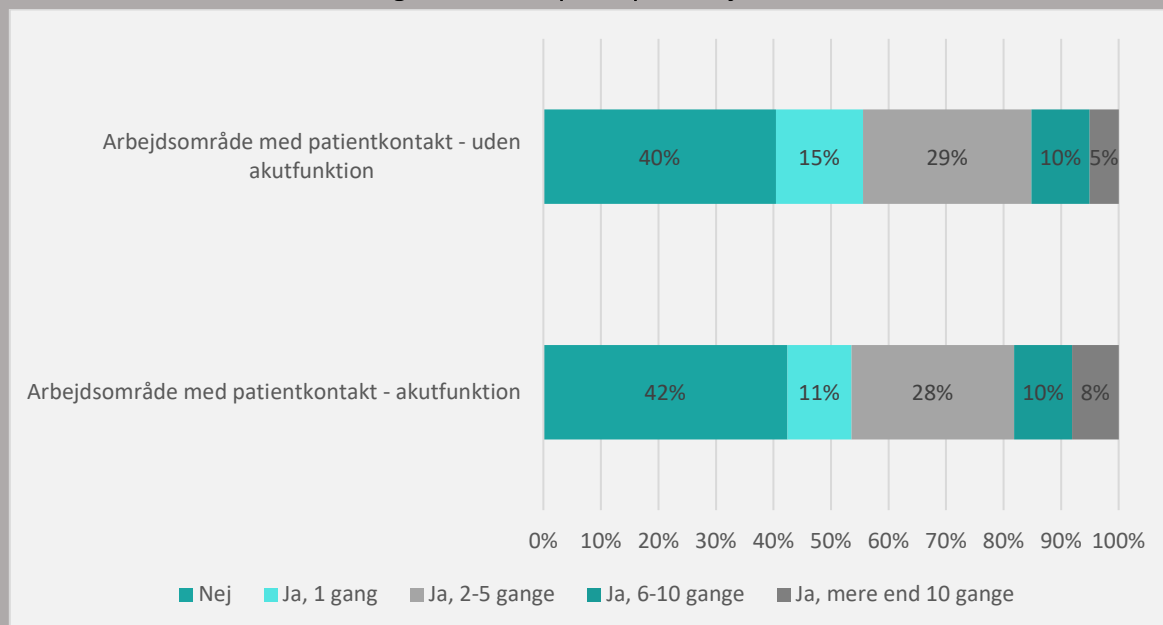
Figur 3. Er du indenfor de seneste 6 måneder i dit daglige arbejde blevet udsat for vold eller overfald? Andel der svarer "Ja". Opdelt på speciale.



Antal svar: 3.502. Spørgsmålet er stillet til alle respondenter. Svarkategorien "Ved ikke" er frakodet her.

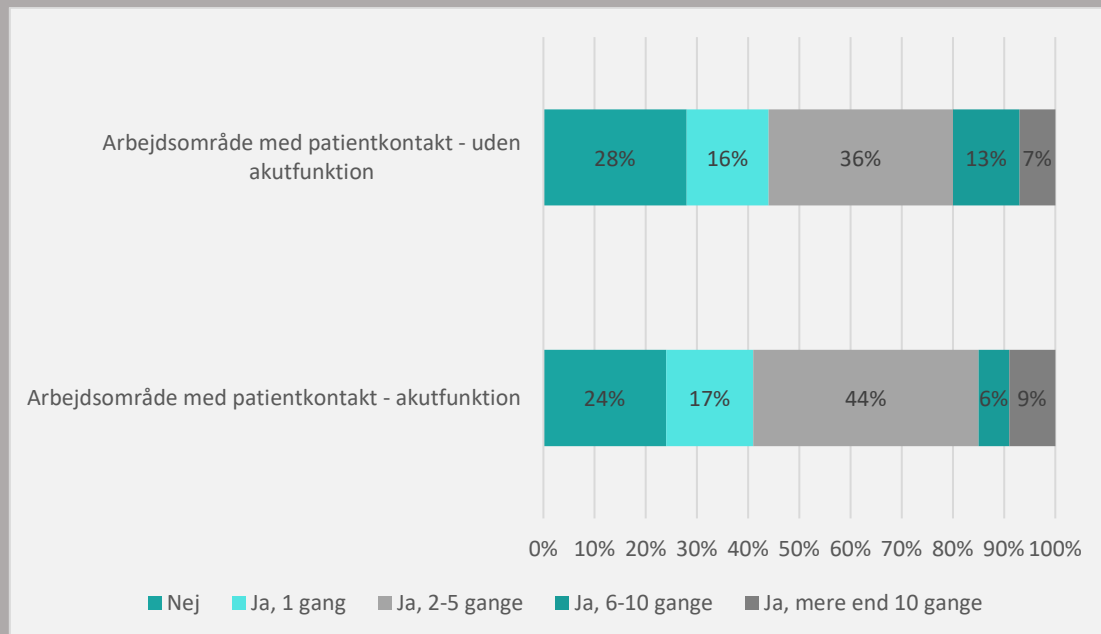
Resultater – opdelt på arbejdsområde for de psykiatriske specialer

Figur 4. Er du indenfor de seneste 6 måneder i dit daglige arbejde blevet udsat for verbale eller skriftlige trusler? Opdelt på arbejdsområde.



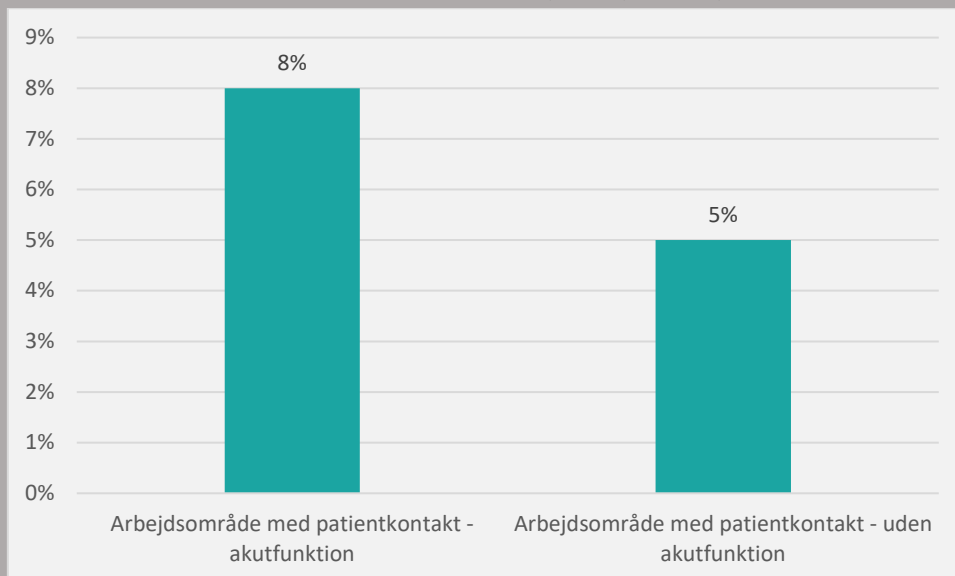
Antal svar: 266. Figuren viser kun svarfordelingen for de psykiatriske specialer, børne- og ungdomspsykiatri og voksenpsykiatri. Arbejdsområderne er inddelt efter svarene på spørgsmålet: "Hvilken af følgende kategorier beskriver bedst din afdeling/dit arbejdsområde på hospitalet? Vælg den betegnelse, som passer bedst på dit primære arbejdsområde", og er sidenhen omkodet pga. for få svar, således, at "Arbejdsområde med patientkontakt – akutfunktion" består af kategorierne "Ambulatorium med akutfunktion" og "Akutmodtagelse", og "Arbejdsområde med patientkontakt – uden akutfunktion" består af kategorierne "Sengeafsnit" og "Ambulatorium uden akutfunktion". Kategorierne "Laboratorium" og "Andet" er ikke medtaget her pga. for få svar. Svarkategorien "Ved ikke" er frakodet her. Bemærk at forskellen mellem de to arbejdsområder ikke er signifikant.

Figur 5. Er du indenfor de seneste 6 måneder i dit daglige arbejde blevet udsat for truende adfærd?
Opdelt på arbejdsområde.



Antal svar: 266. Figuren viser kun svarfordelingen for de psykiatriske specialer, børne- og ungdomspsykiatri og voksenpsykiatri. Arbejdsområderne er inddelt efter svarene på spørgsmålet: "Hvilken af følgende kategorier beskriver bedst din afdeling/dit arbejdsområde på hospitalet? Vælg den betegnelse, som passer bedst på dit primære arbejdsområde", og er sidenhen omkodet pga. for få svar, således, at "Arbejdsområde med patientkontakt – akutfunktion" består af kategorierne "Ambulatorium med akutfunktion" og "Akutmodtagelse", og "Arbejdsområde med patientkontakt – uden akutfunktion" består af kategorierne "Sengeafsnit" og "Ambulatorium uden akutfunktion". Kategorierne "Laboratorium" og "Andet" er ikke medtaget her pga. for få svar. Svarkategorien "Ved ikke" er frakodet her. Bemærk at forskellen mellem de to arbejdsområder ikke er signifikant.

Figur 6. Er du indenfor de seneste 6 måneder i dit daglige arbejde blevet udsat for vold eller overfald? Andel der svarer "Ja". Opdelt på arbejdsområde.



Antal svar: 266. Figuren viser kun svarfordelingen for de psykiatriske specialer, børne- og ungdomspsykiatri og voksenpsykiatri. Arbejdsområderne er inddelt efter svarene på spørgsmålet: "Hvilken af følgende kategorier beskriver bedst din afdeling/dit arbejdsområde på hospitalet? Vælg den betegnelse, som passer bedst på dit primære arbejdsområde", og er sidenhen omkodet pga. for få svar, således, at "Arbejdsområde med patientkontakt – akutfunktion" består af kategorierne "Ambulatorium med akutfunktion" og "Akutmodtagelse", og "Arbejdsområde med patientkontakt – uden akutfunktion" består af kategorierne "Sengeafsnit" og "Ambulatorium uden akutfunktion". Kategorierne "Laboratorium" og "Andet" er ikke medtaget her pga. for få svar. Svarkategorien "Ved ikke" er frakodet her. Bemærk at forskellen mellem de to arbejdsområder ikke er signifikant.

Metode:

Om undersøgelsen:

Spørgeskemaundersøgelsen er gennemført i perioden den 8. november til den 30. november 2022. Der er udsendt to rykkere hhv. den 15. og den 21. november. Målgruppen for undersøgelsen er Yngre Lægers medlemmer med beskæftigelse i Danmark. Medlemmer, som arbejder i almen praksis (med undtagelse af KBU-læger), er ikke omfattet af undersøgelsen. Undersøgelsens målgruppe er blevet udvalgt vha. Lægeforeningens medlemsregister, og er blevet udsendt til medlemmernes e-mailadresse.

Svarprocent og repræsentativitet:

Invitationer til undersøgelsen blev sendt til i alt 13.946 medlemmer. I alt har 3.944 medlemmer svaret helt eller delvist på undersøgelsen, hvilket giver en svarprocent på 28.

Stikprøven er testet for, hvorvidt den er repræsentativ på parametrene: køn, alder og arbejdsregion. Repræsentativitetstestene viser, at kvinder er overrepræsenterede i stikprøven, og medlemmer over 46 år er underrepræsenterede. I forhold til arbejdsregion er Region Midtjylland underrepræsenteret.

Signifikantest ved sammenligninger og læsning af figurer:

Nogle steder er besvarelser fra forskellige undergrupper i populationen blevet sammenlignet. Der er i den forbindelse foretaget signifikantest for at afgøre, om gruppernes svar adskiller sig signifikant fra hinanden. Resultaterne af disse test vil fremgå under den enkelte figur. Statistisk signifikante forskelle betyder ikke, at der er en kausal sammenhæng mellem to variable.

Under figurerne vil det ligeledes fremgå, hvor mange respondenter, der har svaret på det pågældende spørgsmål, hvem spørgsmålet er stillet til, samt andre eventuelle bemærkninger.

Specialeklynger:

Specialerne i ovenstående er grupperet efter følgende:

De parakliniske specialer består af: arbejdsmedicin, klinisk biokemi, klinisk farmakologi, klinisk fysiologi og nuklearmedicin, klinisk genetik, klinisk immunologi, klinisk mikrobiologi, patologi, radiologi, retsmedicin, samfundsmedicin.

De psykiatriske specialer består af: børne- og ungdomspsykiatri og psykiatri.

De medicinske specialer består af: dermato-venerologi, endokrinologi, gastroenterologi og hepatologi, geriatri, hæmatologi, infektionsmedicin, kardiologi, klinisk onkologi, lungemedicin, nefrologi, neurologi, pædiatri, reumatologi.

De kirurgiske specialer består af: kirurgi, karkirurgi, gynækologi og obstetrik, ortopædkirurgi, urologi, thoraxkirurgi, plastikkirurgi, neurokirurgi, øre-næse-halskirurgi, oftalmologi.