



Praktiserende læger har lukket mindre end en uge i sommerferien

Juli 2020

Hovedbudskaber

- De praktiserende læger har i gennemsnit lukket 0,9 uger ud af skole-sommerferiens seks uger, viser opgørelse på baggrund af data for 2019.
- Det er i gennemsnit næsten en halv uge mindre lukket end for 10 år siden.
- 55 pct. af klinikkerne har åbent hele sommerferien.
- Geografisk er det særligt kommunerne uden for Hovedstaden, der har meget lidt lukket i sommerferien.

Baggrund

Sommerferien er over os, og selvom mange danskere normalt vælger at afholde deres ferie i løbet af skolernes sommerferie (uge 27-32), så betyder det ikke, at almen praksis lukker ned for sommeren. Mange af de lokale lægehuse holder åbent hen over sommeren, så de patienter, der har brug for hjælp fra lægen, kan få dette.

Det står den enkelte praksis frit for, hvor meget den vil holde lukket i sommerferien. Det kræver blot, at lægen har truffet aftale med en anden klinik, fx nabolægen, om, at de passer patienterne, mens der er lukket. Det sikrer, at patienterne hele sommeren har adgang til en læge.

Denne analyse ser på, hvor mange klinikker der har åbent, og i hvor mange uger klinikkerne i gennemsnit har lukket deres klinik ud af de seks uger, der udgør skolernes sommerferie.

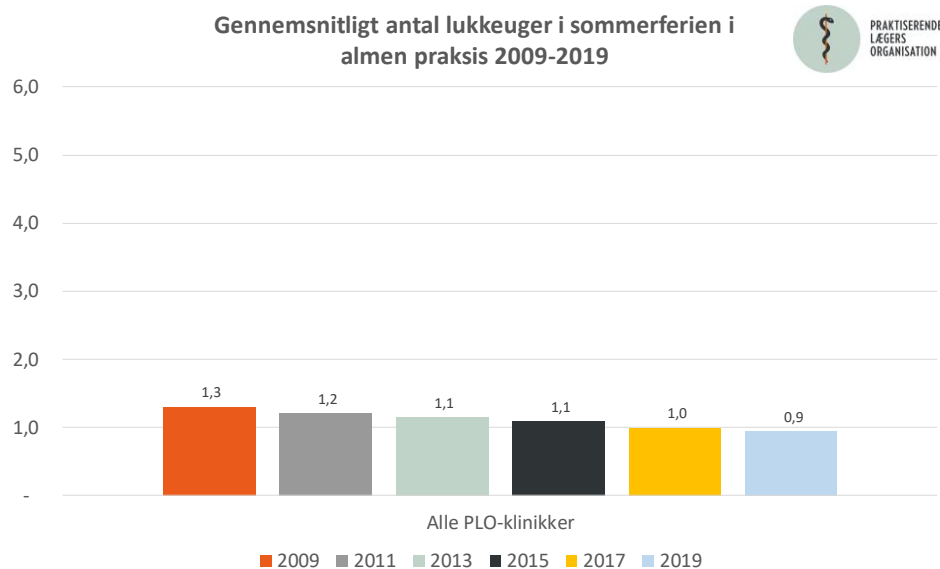
Kristianiagade 12
DK-2100 København Ø

Tlf.: +45 3544 8477
E-mail: plo@DADL.DK
www.plo.dk

Under en uge lukket

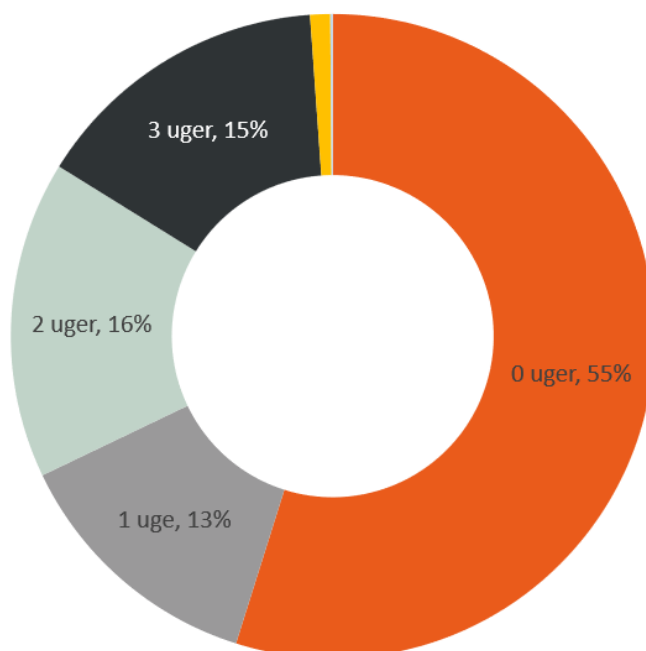
Den gennemsnitlige klinik har kun lukket lidt under en uge af skolernes sommerferie. Helt præcist har klinikkerne lukket 0,9 uger.

De seneste 10 år har patienterne oplevet bedre muligheder for at komme i egen praksis i sommerferien. For 10 år siden havde den gennemsnitlige praksis lukket 1,3 uger af sommerferiens seks uger, mens antallet af lukkede uger i 2019 er faldet til 0,9 uger.



Kilde: Ydelsesregisteret.

55 pct. af klinikkerne har åbent for deres patienter hele sommeren. 13 pct. har lukket en enkelt uge, mens 16 pct. har lukket to uger og 15 pct. har lukket i tre uger.



Mest åbent uden for Hovedstaden

Den geografiske fordeling af antal af lukkeuger viser, at kommunerne uden for hovedstadsområdet har mest åbent. Klinikkerne i disse områder har lukket i under en uge, dog har et par kommuner i Nordvestjylland, samt Århus-, Odder- og Randers Kommune i Østjylland omkring 1,5 uge lukket i sommerferien. På Sjælland ligger Køge og Vordingborg Kommune som de eneste kommuner uden for Region Hovedstaden også med lukket omkring 1,5 uge.

I Hovedstaden er det særligt kommunerne omkring København, der har mest lukket. Det drejer sig særlig om kommunerne: Gentofte, Lyngby-Taarbæk og Rudersdal i Nordsjælland, Albertslund og Vallensbæk på Vestegnen og Dragør og Tårnby på Amager.

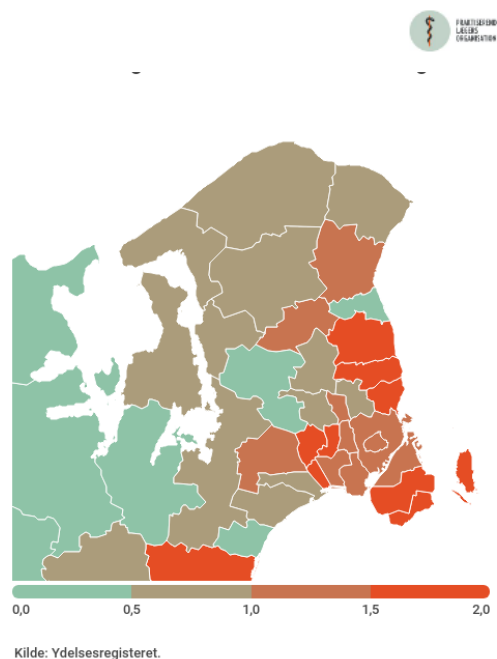
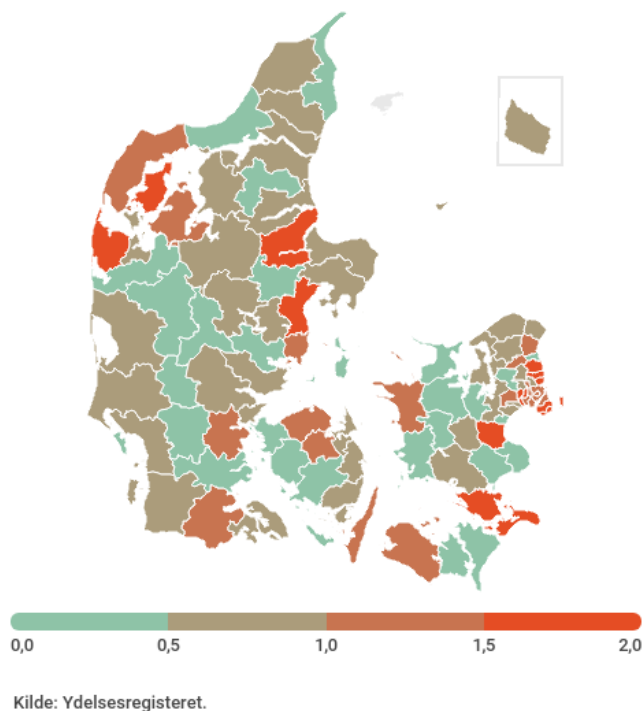
Antallet af de såkaldte solopraksis er særligt udbredt i og omkring København, og det er formentlig det, der er årsagen til den geografiske fordeling med flere lukkedage i hovedstadsområdet. I en solopraksis er der ikke en anden læge i klinikken til at dække ind, mens man holder ferie. I stedet bliver patienterne passet hos fx naboklinikken.

En samlet opgørelse over antallet af lukkeuger kan ses bagerst i denne analyse i bilag 1.

Sådan gjorde vi

Analysen er baseret på udtræk fra yderregisteret. Her er antallet af ydelser for hver enkelt klinik og uge på året opgjort, og antallet af uger uden ydelser i skolerens sommerferie fra uge 27 til uge 32 er registreret. Klinikker, der ikke har registreret aktivitet i alle ugerne op til sommerferien, er ikke medtaget, da de antages ikke at være startet op, mens klinikker uden aktivitet i alle ugerne efter sommerferien ligeledes er

Gennemsnitligt antal lukkede sommerferieuger



fjernet, da de antages at være lukket. Endelig er regions- og udbudsklinikker ikke medtaget i opgørelsen.

Bilag 1. Antal lukkede uger i sommerferien 2019 fordelt på kommuner

| Kommunenavn | Uger | Kommunenavn | Uger |
|-------------------|------|----------------|------|
| Fanø | 0,00 | Vejle | 0,71 |
| Favrskov | 0,00 | Bornholm | 0,73 |
| Hørsholm | 0,00 | Varde | 0,73 |
| Jammerbugt | 0,00 | Svendborg | 0,74 |
| Lejre | 0,00 | Brønderslev | 0,75 |
| Middelfart | 0,00 | Kerteminde | 0,75 |
| Samsø | 0,00 | Norddjurs | 0,75 |
| Solrød | 0,00 | Vesthimmerland | 0,78 |
| Sorø | 0,00 | Gladsaxe | 0,85 |
| Stevns | 0,00 | Helsingør | 0,86 |
| Ærø | 0,00 | Hillerød | 0,87 |
| Vejen | 0,08 | Aalborg | 0,92 |
| Egedal | 0,17 | Skanderborg | 0,93 |
| Frederikshavn | 0,18 | Furesø | 0,93 |
| Guldborgsund | 0,18 | Ballerup | 0,95 |
| Billund | 0,22 | Nordfyns | 1,00 |
| Assens | 0,25 | København | 1,10 |
| Horsens | 0,29 | Aabenraa | 1,11 |
| Odsherred | 0,33 | Kalundborg | 1,15 |
| Faxe | 0,38 | Hvidovre | 1,16 |
| Holbæk | 0,38 | Lolland | 1,17 |
| Slagelse | 0,38 | Høje-Taastrup | 1,20 |
| Holstebro | 0,38 | Odense | 1,22 |
| Herning | 0,41 | Kolding | 1,25 |
| Haderslev | 0,43 | Rødovre | 1,30 |
| Rebild | 0,43 | Fredensborg | 1,31 |
| Ikast-Brande | 0,44 | Brøndby | 1,33 |
| Faaborg-Midtfyn | 0,47 | Skive | 1,36 |
| Greve | 0,50 | Frederiksberg | 1,38 |
| Hedensted | 0,50 | Thisted | 1,38 |
| Nyborg | 0,50 | Langeland | 1,40 |
| Silkeborg | 0,52 | Odder | 1,40 |
| Mariagerfjord | 0,54 | Allerød | 1,44 |
| Esbjerg | 0,56 | Herlev | 1,44 |
| Halsnæs | 0,57 | Glostrup | 1,50 |
| Struer | 0,57 | Vallensbæk | 1,50 |
| Sønderborg | 0,59 | Aarhus | 1,51 |
| Roskilde | 0,60 | Gentofte | 1,55 |
| Viborg | 0,60 | Randers | 1,56 |
| Næstved | 0,61 | Rudersdal | 1,56 |
| Ringsted | 0,63 | Vordingborg | 1,57 |
| Frederikssund | 0,64 | Tårnby | 1,64 |
| Gribskov | 0,67 | Køge | 1,67 |
| Ishøj | 0,67 | Albertslund | 1,69 |
| Syddjurs | 0,67 | Dragør | 1,80 |
| Fredericia | 0,69 | Lyngby-Taarbæk | 1,82 |
| Hjørring | 0,70 | Lemvig | 2,00 |
| Tønder | 0,70 | Morsø | 2,25 |
| Ringkøbing-Skjern | 0,71 | Læsø | * |

*Ingen PLO-læger.